

Home Solar terra / floor

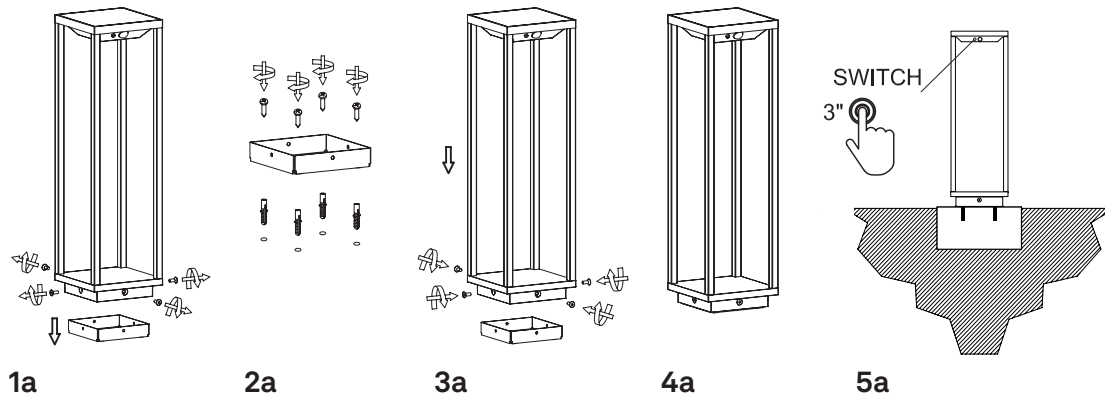
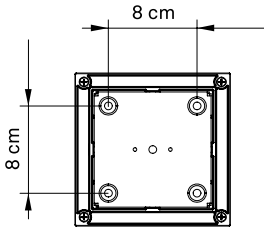
LD0256

Metodo di fissaggio A:

Lampada fissata su un plinto in cemento con tirafondi o viti idonee.

Fixing procedure A:

Lamp fixed to a cement plinth with suitable anchor bolts or screws.

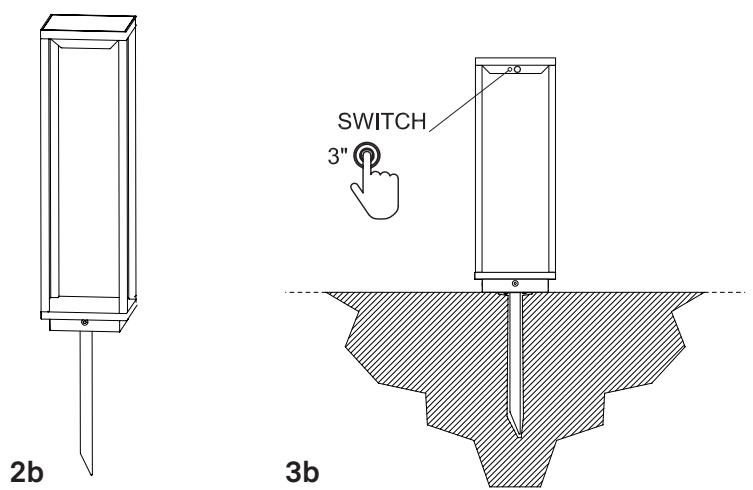
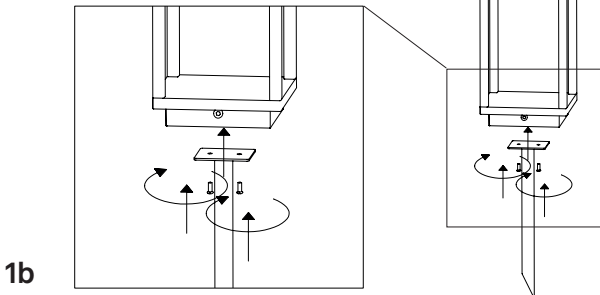


Metodo di fissaggio B:

Lampada fissata su terreno morbido con picchetto in metallo.

Fixing procedure B:

Lamp fixed in the soft ground with a metal peg.



1) La lampada deve essere ricaricata alla luce solare per almeno 24h prima del primo utilizzo; 2) Premere l'interruttore per 3 secondi per accendere o spegnere la lampada. Quando è accesa l'interruttore diventa blu; 3) La durata della batteria può variare a seconda dell'intensità della luce solare; 4) La batteria è dotata delle funzioni di protezione da sovraccarico e sovra scarica. Ricarica: 6-8 h (luce solare). Durata batteria: luce piena 2.5 - 3h; micro ≤30h.

Quando l'interruttore della lampada è impostato su "on", vengono attivati i seguenti sensori:

- Sensore crepuscolare: la lampada si accende quando la luminosità ambientale è inferiore ai 20-30 Lux.
- Sensore di movimento: la lampada si accende quando rileva un movimento, angolo di rilevamento 120°, distanza di rilevamento ≤ 6m.

1) Before switching on the lamp, please charge in the sunlight for 24h;

2) Press for 3 seconds to switch on or off the lamp - the switch button turns blue when the lamp is on; 3) The work time could change depending on the light intensity of the sun; 4) The battery has the function of overcharge and discharge protection. Charge: 6-8 h (sunshine). Work time: Full light 2.5 - 3h; micro light ≤30h.

When the lamp is switched "on", the following sensors will be activated:

- Dusk sensor: the lamp turns on when the environmental brightness is lower than 20-30 Lux.
- Motion sensor: the lamp turns on when detecting a motion, detection angle 120°, detection distance ≤ 6 m.

LED | 3000K | CRI>84 | DC 3.7 V | IP54

DIMENSIONS	CODE	METAL PART FINISHES	TOTAL WATT	LUMEN LED	BEAM ANGLE	LIGHT SOURCE CLASS
5.5 x 5.5 x 19.7 h in/ 14 x 14 x 50 h cm	LD0256	G3 Dark Grey, R3 Rust	2.2 W	415 lm	50°	C



Visita il nostro sito per ulteriori informazioni e aggiornamenti sulle caratteristiche del prodotto
For more information and updates visit our website
www.zafferanoamerica.com

DESIGNED IN ITALY BY
ZAFFERANO SRL MADE IN PRC.
Zafferano srl Viale dell'Industria, 26
31055 Quinto di Treviso - Italy

DISTRIBUTED BY
ZAFFERANO AMERICA
301 PENHORN AVENUE #5
SECAUCUS, NJ 07094

NON INCLUSO
NOT INCLUDED